

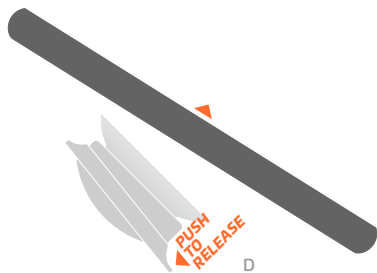

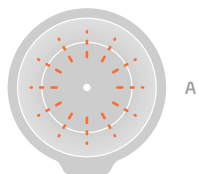


www.fidlock-bike.com/manuals/vacuum-phonecase



FIDLOCK

VACUUM
phone case



PL

Przed montażem i pierwszym użyciem prosimy o uważne przeczytanie niniejszej instrukcji użytkownika oraz o jej zachowanie!

○ WSKAZÓWKI BEZPIECZEŃSTWA

VACUUM jest systemem mocującym, w którym base (rys.A) i case (rys.B) są przytrzymywane magnesami i zabezpieczone są przysawką, pod którą powstaje podciśnienie, gdy na case działają wysokie siły.

VACUUM phone case oraz VACUUM base należy używać wyłącznie w połączeniu z przewidzianymi do tego oryginalnymi produktami VACUUM. W przeciwnym razie może mieć to negatywny wpływ na prawidłowe działanie.

Uwaga: Nie nadaje się do sportów ekstremalnych, takich jak BMX czy downhill (zjazdy w terenie powyżej 60 km/h)! Nie nadaje się do stosowania w motocyklach i pojazdach mechanicznych!

Nie używaj smartfona podczas jazdy i nie pozwól, aby urządzenie rozpraszalo Twoją uwagę.

Uwaga: Nie używaj funkcji ładowania bezprzewodowego telefonu, gdy znajduje się on w VACUUM phone case - Niebezpieczeństwo pożaru! VACUUM phone case można używać tylko ze zgodnymi smartfonami, wymienionymi na opakowaniu.

VACUUM handlebar base nie nadaje się do mycia w zmywarce ani do stosowania w kuchenkach mikrofalowych! Do czyszczenia należy używać wyłącznie czystej wody.

Nie wkładaj VACUUM handlebar base do zamrażarki! Upewnij się, że VACUUM phone case może być całkowicie przyციagany przez VACUUM base i nie jest przy tym ograniczany.

Upewnij się, że w żadnym momencie nie będzie możliwe uderzenie się kolanem lub innymi częściami ciała o VACUUM phone case, ponieważ wtedy VACUUM phone case może odciągnąć się od VACUUM handlebar base. Występuje niebezpieczeństwo obrażeń.

Przed użyciem sprawdź, czy VACUUM phone case oraz używana VACUUM base są prawidłowo połączone, pozbawione zadrapań i zanieczyszczeń!

W przypadku jakichkolwiek wad natychmiast zaprzestań korzystania z produktu i skontaktuj się ze sprzedawcą!

○ DANE TECHNICZNE

Materiały: TPU, PC, włókna polietylenowe, neodym
Wyprodukowano w Chinach

○ MONTAŻ

Włóż smartfon do VACUUM phone case.

Bezwzględnie unikaj zginania VACUUM phone case, gdyż może to spowodować złamanie magnesu i nie będzie już zapewniona odpowiednia funkcjonalność produktu.

○ ZATOSOWANIE

Przed rozpoczęciem jazdy zapoznaj się z obsługą systemu mocowania VACUUM i sprawdź, czy działa prawidłowo. Upewnij się, że montaż został wykonany prawidłowo.

Aby połączyć VACUUM phone case z VACUUM base, przysuń go do VACUUM base (rys. C). Pozwól, by VACUUM phone case zatrzasnął się na VACUUM base. Dźwięk „zatrasnięcia” usłyszysz, gdy tylko VACUUM phone case i VACUUM base się ze sobą zetkną.

W celu odłączenia VACUUM phone case od jego VACUUM base nacisnij najpierw dźwignię obsługową na VACUUM base w dół (rys. D). Przy wciśniętej dźwigni obsługowej wyjmij VACUUM phone case do góry, a następnie pozwól na zatrzasnięcie się dźwigni obsługowej z powrotem w pozycji wyjściowej.

Jeśli VACUUM phone case lub używana podstawa VACUUM base ulegną zabrudzeniu, umyj je niezwłocznie czystą wodą.

Unikaj bezpośredniego światła słonecznego, ponieważ może to spowodować przegrzanie urządzenia.

Jeśli chcesz bezprzewodowo naładować smartfon, koniecznie najpierw zdejmij VACUUM phone case, w przeciwnym razie urządzenie może się przegrzać lub zapalić.

○ UŻYTKOWANIE ZGODNE Z PRZEZNACZENIEM

VACUUM phone case jest przeznaczony do stosowania wraz z VACUUM base i może być używany tylko w połączeniu ze zgodnym smartfonem, wskazanym na opakowaniu.

Każde użycie niezgodne z przeznaczeniem uznaje się za niewłaściwe i jest zabronione, ponieważ może prowadzić do wadliwego działania, uszkodzenia produktu lub obrażeń ciała.

○ ODPOWIEDZIALNOŚĆ

Določylišmy wszelkich starań, aby instrukcja użytkownika była poprawna, kompletna i jak najbardziej precyzyjna. Nie można jednak całkowicie wykluczyć nieścisłości, dlatego nie możemy ponosić odpowiedzialności za błędy w dostarczonej instrukcji użytkownika.

Nie ponosimy odpowiedzialności za szkody spowodowane nieprzetarganiem instrukcji użytkownika.

Nie ponosimy odpowiedzialności za jakiegokolwiek szkodę, spowodowaną niewłaściwym użyciem VACUUM phone case, użyciem go do innych celów, lub wykonaniem samowolnej naprawy przez użytkownika.

○ STOPKA REDAKCYJNA

Dla tego produktu zostały zarejestrowane patenty:
CN110719998, DE102017125846

Aby uzyskać więcej informacji odwiedź naszą stronę internetową:
www.fidlock-bike.com.

FIDLOCK GmbH, Kirchhorster Straße 39, 30659 Hannover, Niemcy,
spółka zarejestrowana w Rejestrze Handlowym, prowadzonym przez Sąd Rejonowy w Hanowerze pod numerem HRB 204281,
e-mail: info@fidlock-bike.com

CZ

Před montáží a prvním použitím si pečlivě přečtěte tento návod k použití a uschovejte jej!

○ BEZPEČNOSTNÍ POKYNY

VACUUM je přídržný systém, při kterém jsou base (obr.A) a case (obr.B) přidržovány spolu magnety a zajištěny přísavkou, na které se vytvoří podtlak, jakmile na case působí vysoké síly.

VACUUM phone case a VACUUM base se smí používat výhradně ve spojení s k tomu určenými originálními výrobky VACUUM. Jinak může dojít k omezení funkce.

Pozor: Není vhodné pro extrémní sporty, jako je například BMX nebo sjezd (terénní sjezd nad 60 km/h)! Není vhodné pro použití na motocyklech a motorových vozidlech!

Nepoužívejte svůj smartphone během jízdy a nenechte se během ní zařízením rozptýlit.

Pozor: Nepoužívejte funkci bezdrátového nabíjení svého telefonu, pokud se nachází ve VACUUM phone case. - Nebezpečí vznícení! VACUUM phone case se smí použít pouze s kompatibilními smartphony uvedenými na obalu.

VACUUM handlebar base není vhodná pro mytí v myčce nádobí a pro mikrovlnné trouby! K čištění používejte pouze čistou vodu.

Nedávejte VACUUM handlebar base do mrazničky! Ujistěte se, zda VACUUM phone case může být použito VACUUM base zcela přitlačeno a není přitom omezeno.

Ujistěte se, že nemůžete kolenem nebo jinou částí těla neúmyslně narazit do VACUUM phone case, protože by se jinak VACUUM phone case mohlo uvolnit z VACUUM handlebar base. Hrozí nebezpečí poranění.

Před každým použitím zkontrolujte, zda jsou VACUUM phone case a použítá VACUUM base správně spojeny, zda jsou ve poškřábní a nečistot!

Pokud se vyskytnou jakékoli vady, přerušete okamžitě používání a kontaktujte svého odborného prodejce!

○ TECHNICKÉ ÚDAJE

Materiál: TPU, PC, polyethylenové vlákno, neodym
Vyrobeno v Číně

○ MONTÁŽ

Zastrčte smartphone do VACUUM phone case.

Zabraňte bezpodmínečně ohnutí VACUUM phone case, protože jinak by se magnet mohl zlomit a funkčnost již není dána.

○ POUŽITÍ

Před jízdou se seznámte s manipulací s přídržným systémem VACUUM a zkontrolujte jeho správnou funkci. Ujistěte se, že montáž byla provedena správně.

K navázání spojení VACUUM phone case s VACUUM base jej nasměrujte k VACUUM base (obr. C). Nechte VACUUM phone case zaklapnout do VACUUM base. Uslyšíte „zvuk zaklapnutí“, jakmile se VACUUM phone case a VACUUM base dotknou.

K uvolnění VACUUM phone case z VACUUM base stlače ovládací páčku na VACUUM base směrem dolů (obr. D). Při stlačení ovládací páčky vyjměte VACUUM phone case nahoru a poté nechte ovládací páčku zaklapnout zpět do výchozí polohy.

Pokud jsou VACUUM phone case nebo použítá VACUUM base znečištěné, okamžitě je umyjte čistou vodou.

Chraňte před přímým slunečním zářením, protože by mohlo dojít k přehřátí zařízení.

Chcete-li smartphone nabít bezdrátově, odstraňte bezpodmínečně nejprve VACUUM phone case, protože jinak by se zařízení mohlo přehřát nebo vznítit.

○ POUŽITÍ K URČENÉMU ÚČELU

VACUUM phone case je určeno pro použití s VACUUM base a smí se používat pouze ve spojení s kompatibilním smartphonem uvedeným na obalu.

Jakékoli použití, které se liší od zamýšleného použití, je považováno za nesprávné použití a je zakázáno, protože by jinak mohlo vést k poruchám, poškození nebo zranění.

○ RUČENÍ

Věnovali jsme maximální úsilí tomu, aby byl návod k použití správný, úplný a co nejpřesnější. Netze zcela vyloučit případné odchylky, takže za případné chyby v návodu k použití, jež máte k dispozici, nepřebíráme odpovědnost.

Za škody vzniklé v důsledku nedodržení návodu k použití nepřebíráme žádnou odpovědnost.

Pokud VACUUM phone case je používáno k jinému účelu, je používáno nesprávně nebo s vědomostí opravováno, nemůžeme převzít odpovědnost za případné škody.

○ IMPRESUM

Na tento výrobek byly přihlášeny patenty:
CN110719998, DE102017125846

Další informace naleznete na našich webových stránkách:
www.fidlock-bike.com.

FIDLOCK GmbH, Kirchhorster Straße 39, 30659 Hannover, Německo, AG Hannover, HRB 204281,
e-mail: info@fidlock-bike.com

RU

Внимательно прочитайте эту инструкцию по эксплуатации перед сборкой и первым использованием изделия и храните ее!

УКАЗАНИЯ ПО ТЕХНИКЕ БЕЗОПАСНОСТИ

VACUUM является системой крепления, на которой *base* (рис. A) и *case* (рис. B) удерживаются вместе магнитами и фиксируются вакуумной присоской, на которой образуется вакуум, как только большие усилия начинают действовать на *case*.

VACUUM phone case и *VACUUM base* должны применяться только вместе с предназначенными для этого оригинальными изделиями *VACUUM*. В противном случае может иметь место ухудшение функционирования.

Внимание! Не подходит для экстремальных видов спорта, например, BMX или даунхилл (скоростной спуск на горном велосипеде на скорости до 60 км/ч и больше)! Не подходит для использования на мотоциклах и автомобилях!

Не пользуйтесь смартфоном во время езды и не отвлекайтесь в это время на него.

Внимание! Не пользуйтесь функцией беспроводной зарядки смартфона, когда он находится в *VACUUM phone case*. - Опасность возгорания!

VACUUM phone case разрешается использовать только с указанными на упаковке совместимыми смартфонами. *VACUUM handlebar base* не пригоден для мытья в посудомоечной машине и он не должен попадать в микроволновку! Для чистки используйте только чистую воду. Не помещайте *VACUUM handlebar base* в морозильник!

Обеспечьте, чтобы *VACUUM phone case* полностью притягивался к используемой *VACUUM base* и этому ничего не мешало. Обеспечьте, чтобы колени или другие части тела по неосторожности не могли толкнуть *VACUUM phone case*, так как в этом случае *VACUUM phone case* может отсоединиться от *VACUUM handlebar base*. Существует опасность травмирования. Проверьте перед каждым использованием, правильно ли соединены *VACUUM phone case* и *VACUUM base*, и чтобы не было царапин и загрязнений! Если будут обнаружены какие-либо недостатки, немедленно прекратите использование и обратитесь в магазин.

ТЕХНИЧЕСКИЕ ДАННЫЕ

Материалы: ТПУ, ПК, полиэтиленовое волокно, неодим
Сделано в Китае

СБОРКА

Вставьте смартфон в *VACUUM phone case*. Обязательно исключите сгибание *VACUUM phone case*, так как иначе магнит может сломаться и функциональность больше не может быть обеспечена.

ИСПОЛЬЗОВАНИЕ

Перед началом поездки ознакомьтесь с обращением с инструментами крепления *VACUUM* и проверьте функционирование приспособления. Проверьте, правильно ли выполнена сборка. Чтобы соединить *VACUUM phone case* с *VACUUM base*, приблизьте его к *VACUUM base* (рис. C). *VACUUM phone case* должен защелкнуться на *VACUUM base*. Вы услышите звук щелчка, как только *VACUUM phone case* и *VACUUM base* соприкоснутся. Для отсоединения *VACUUM phone case* от *VACUUM base* нажмите рычаг управления на *VACUUM base* по направлению вниз (рис. D). При нажатом рычаге выньте *VACUUM phone case* по направлению вверх и затем дайте рычагу вернуться в исходное положение.

Если *VACUUM phone case* или используемая *VACUUM base* загрязнены, немедленно очистите их чистой водой. Избегайте прямых солнечных лучей, так как они могут привести к перегреву устройства. Если вы хотите произвести бесконтактную зарядку смартфона, сначала обязательно снимите *VACUUM phone case*, так как в противном случае устройство может перегреться и вызвать пожар.

ИСПОЛЬЗОВАНИЕ ПО НАЗНАЧЕНИЮ

VACUUM phone case предназначен для использования с *VACUUM base* и может применяться только с указанным на упаковке совместимым смартфоном.

Любое применение, отличающееся от использования по назначению, считается ненадлежащим и запрещено, т.к. это может привести к неправильному функционированию, повреждению или травмам.

ОТВЕТСТВЕННОСТЬ

Мы приложили все усилия, чтобы составить инструкцию по эксплуатации правильно и как можно более точно. Мы не можем полностью исключить отклонения, поэтому не можем взять на себя ответственность за ошибки в предоставленной инструкции по эксплуатации.

Мы не несем никакой ответственности за ущерб, причиненный в результате несоблюдения инструкции по эксплуатации. Если *VACUUM phone case* будет использоваться не по назначению, ненадлежащим образом или самостоятельно ремонтироваться, мы не можем взять на себя ответственность за возможно причиненный ущерб.

ВЫХОДНЫЕ ДАННЫЕ

На это изделие поданы заявки на патент:
CN110719998, DE102017125846

Более подробная информация приведена на нашем веб-сайте:
www.fidlock-bike.com.

FIDLOCK GmbH, Kirchhorster Straße 39, 30659 Hannover, Германия, Amtsgericht Hannover (Участковый суд Ганновера), HRB 204281, Эл. почта: info@fidlock-bike.com

SK

Pred montážou a prvým použitím si pozorne prečítajte tento návod na použitie a uschovajte ho!

BEZPEČNOSTNÉ POKYNY

VACUUM je systém držáka, v ktorom *base* (obr. A) a *case* (obr. B) spolu držené magnetmi a zaistené prísavkou, ktorá vytvorí podtlak, len čo na *case* pôsobia vysoké sily.

VACUUM phone case a *VACUUM base* sa môžu používať iba v spojení s originálnymi výrobkami *VACUUM* určenými na tento účel. V opačnom prípade to môže viesť k poruchám funkcie.

Pozor: Nie je vhodný pre extrémne sporty ako BMX alebo jazda z kopca (zjazd) v teréne nad 60 km/h)! Nie je vhodný na použitie na motocykloch a motorových vozidlách!

Neponúšťajte váš smartfón počas jazdy a nenechajte sa medzitým rozptýliť prístrojom.

Pozor: Nepoužívajte funkciu bezdrôtového nabíjania, ak je váš telefón vo *VACUUM phone case* - nebezpečenstvo požiaru!

VACUUM phone case sa smie používať iba s kompatibilnými smartfón-mi uvedenými na obale.

VACUUM handlebar base nie je vhodný do umývacky riadu alebo mikrovlhkej rúry! Na čistenie používajte iba čistú vodu. Nevkladajte *VACUUM handlebar base* do mrazničky!

Uistite sa, či *VACUUM phone case* je úplne prítahovaný použitým *VACUUM base* a či pritom neprekáža.

Uistite sa, že nikdy nemôžete náhodne naraziť koleno alebo inou časťou tela do *VACUUM phone case*, pretože *VACUUM phone case* by sa mohol uvoľniť z *VACUUM handlebar base*. Hrozí nebezpečenstvo poranenia.

Pred každým použitím skontrolujte, či sú *VACUUM phone case* a používaný *VACUUM base* správne spojené, bez skrabancov a nečistôt! Ak sa vyskytnú akékoľvek chyby, okamžite ich prestaňte používať a kontaktujte svojho špecializovaného predajcu!

TECHNICKÉ ÚDAJE

Materiály: TPU, PC, polyetylénové vlákno, neodým
Vyrobené v Číne

МОНТАЖ

Vložte smartfón do *VACUUM phone case*. Vyvarujte sa bezodmieneťne ohýbaniu *VACUUM phone case*, inak by sa magnet mohol zlomiť a funkcia už nebude zabezpečená.

POUŽÍVANIE

Pred začatím cesty sa oboznámte s manipuláciou *VACUUM*- systémom držáka a skontrolujte jeho funkciu. Uistite sa, že montáž bola vykonaná správne.

Аk chcete spojiť *VACUUM phone case* s *VACUUM base*, vedte ho k *VACUUM base* (obr. C). Nechajte *VACUUM phone case* prichytiť na *VACUUM base*. Počujete „zvuk zapadnutia“, keď sa dotknú *VACUUM phone case* a *VACUUM base*.

Аk chcete uvoľniť *VACUUM phone case* od *VACUUM base* stlačte ovládaciu páčku na *VACUUM base* smerom dole (obr. D). Pri stlačení ovládaciej páčky odoberte *VACUUM phone case* smerom nahor a potom nechajte ovládaciu páčku zapadnúť späť do východiskovej polohy.

Аk je znečistený *VACUUM phone case* alebo použijť *VACUUM base*, ihneď ich očistite s čistou vodou.

Chráňte pred priamym slnečným žiarením, pretože to môže viesť k prehriatiu prístroja.

Аk chcete smartfón nabíjať bezdrôtovo, je nevyhnutné najskôr vybrať *VACUUM phone case*, inak by sa prístroj mohol prehriať alebo zapáliť.

POUŽITIE PODLA URČENIA

VACUUM phone case je určený na použitie s *VACUUM base* a smie sa používať iba v spojení s kompatibilným smartfónom uvedeným na obale. Akékoľvek použitie, ktoré sa líši od určeného použitia, sa považuje za nesprávne a je zakázané, pretože by inak mohlo viesť k chybným funkciám, poškodeniu alebo zraneniu.

RUČENIE

Vyvinuli sme všetko úsilie, aby bol návod na použitie správny, úplný a čo najpresnejší. Odchýlky nie je možné úplne vylúčiť, takže za chyby v poskytnutom návode na údržbu nie je možné ručiť.

Nesieme žiadnu zodpovednosť za škody spôsobené nedodržiанím návodu na použitie.

Аk sa *VACUUM phone case* nepouživa podľa určenia, nesprávne alebo svojvoľne opravuje, nie je možné ručiť za prípadné škody.

IMPRESUM

Pre tento výrobok boli zaregistrované patenty:
CN110719998, DE102017125846

Viac informácií nájdete na našej webovej stránke:
www.fidlock-bike.com.

FIDLOCK GmbH, Kirchhorster Straße 39, 30659 Hannover, Nemecko, AG Hannover, HRB 204281, E-mail: info@fidlock-bike.com

HU

Szerelés előtt gondosan olvassa el és őrizze meg ezt a használati utasítás!

БИЗТОНСАГИ УТАСИТАСОК

A *VACUUM* egy tartórendszer, amelyet *base* (A ábra) és *case* (B ábra) mágnesekkel összetart és amelyet egy tapadókorong vákuummal biztosít, amikor *case* nagy erő behatásra reagál.

A *VACUUM phone case* és egy *VACUUM base* használatra kizárólag az erre kialakított eredeti *VACUUM*-termékekkel lehetséges. Különbön működési rendeltelenségék léphetnek fel.

Figurelem: Nem alkalmas extrém sportokhoz, mint például BMX vagy Downhill (60 km/h sebességnél nagyobb lefutásokhoz)! Nem alkalmas motorokérékpárokon és eóroépeken használathoz!

Az okostelefonját utazás közben ne használja és ne hagyja elkalandozni a figyelmét a készülékrekl.

Figurelem: Ne használja a telefonja vezetékmentes töltőfunkcióját, amikor *VACUUM phone case* töltésben van. - Egészséveszté!

A *VACUUM phone case* csak a smie používať iba s kompatibilis megevezett, kompatibilis okostelefonnal használható.

A *VACUUM handlebar base* nem tisztítható mosógépben és nem tehető mikrohullámú sütőbe! A tisztításhoz csak tiszta vizet használjon.

A *VACUUM handlebar base* nem tehető fagyasztószekrénybe!

Győződjön meg róla, hogy a *VACUUM phone case* teljes egészében megfelel a *VACUUM base* méretének, és nem ütözik akadályba.

Győződjön meg róla, hogy a térdével és más testrészeével soha nem ütökhét a *VACUUM phone case* ellen, különben a *VACUUM phone case* leválhat a *VACUUM handlebar base* illeszkedéséről. Sérülésveszély áll fenn.

Minden használat előtt ellenőrizze, hogy a *VACUUM phone case* és a használt *VACUUM base* helyesen csatlakoznak, karcolásmentesek, és szennyegédésmentesek!

Ha bármilyen hiányosság fellép, akkor azonnal fejezze be a használatot és keresse fel a szakkereskedőt!

МУСЗАКИ АДАТОК

Аngyаkоk: TPU, PC, poliетilén-rost, neodimium
Szármaзási ország: Kina

ÖSSZESZERELÉS

Dugja be az okostelefonját a *VACUUM phone case* megfelelő nyílásába. Ehhez mindenképpen kerülje el, hogy a *VACUUM phone case* elhajoljon, mivel különben a mágnes eltörtén, és a működése megszűnik.

HASZNÁLAT

Az utazás megkezdése előtt ismerkedjen meg a *VACUUM*-tartórendszer használatával, és ellenőrizze a kifogástalan működését. Győződjön meg róla, hogy a szerelés szabályszerűen zajlott.

A *VACUUM phone case* és *VACUUM base* közti csatlakoztatáshoz előbb dugja be a *VACUUM base* nyílásába (C ábra). Hagyja, hogy a *VACUUM phone case* a *VACUUM base* tetelére kattanjon. „Katt-hangot” hall, amint a *VACUUM phone case* és a *VACUUM base* egymáshoz érnek. A *VACUUM phone case* és *VACUUM base* szétválasztásához nyomja le a *VACUUM base* kezelőkarját (D ábra). Hagyja, hogy a *VACUUM phone case* felfelé levetődj, és ezután hagyja a kezelőkart ismét kiindulóhelyeztetbe kattanni.

Ha a *VACUUM phone case* vagy a használt *VACUUM base* elszennyeződik, akkor azonnal tisztítsa meg tiszta vízzel.

Keülje a közvetlen napsugárzást, mivel a készülék túlmelegedéséhez vezethet.

Ha az okostelefont kábelmentesen szeretné feltölteni, akkor a *VACUUM phone case* semmiképpen ne kapcsolódjon, mivel a készülék túlmelegedéséhez és tüzesethez vezethet.

RENDELTETÉSSZERŰ HASZNÁLAT

A *VACUUM phone case* és *VACUUM base* közös használatra készült, és csak erre kialakított, a csomagoláson megnevezett, kompatibilis okostelefonnal együtt használható.

A rendeltetészerű használatól eltérő minden használat nem rendeltetészerűnek minősül, és ezért tilos, különben hibás működést, károsodásokat vagy sérüléseket okozhat.

FELELŐSSÉG

Mindent megtettünk annak érdekében, hogy a használati utasításét helyesen, teljes mértékben és a lehető legpontosabban hozzuk létre. Az eltérések viszont nem teljesen kizárhatók, így a rendelkezésre bocsátott használati utasításában fellelő hibákért nem vállalhatunk felelősséget. A használati utasítás be nem tartásából fakadó károkért nem vállalunk felelősséget.

Ha a *VACUUM phone case* használatra nem a célnak megfelelő, és nem rendeltetészerű, vagy saját kezű javításokat végez rajta, akkor az esetleges károkért nem vállalunk felelősséget.

IMPRESSZUM

Erre a termékre a következő szabadalmat jelentették be:
CN110719998, DE102017125846

Részletesebb információkhoz keresse fel a weboldalunkat:
www.fidlock-bike.com.

FIDLOCK GmbH, Kirchhorster Straße 39, 30659 Hannover, Németország, AG Hannover, HRB 204281, E-mail: info@fidlock-bike.com

KR

Pažljivo pročítajte ove upute za uporabu prije montaže i prvog korištenja i sačuvajte ih!

СИГУРНОСНЕ НАПОМЕНЕ

VACUUM je sustav za ručku kod kojeg se *base* (Sl. A) i *case* (Sl. B) drže zajedno pomoću magneta i osiguravaju pomoću prijanjalice na kojoj nastaje podtlak čim snažne sile djeluju na *case*.

Uporaba *VACUUM phone case* i *VACUUM base* smije se provoditi isključivo zajedno s originalnim proizvodima *VACUUM* predviđenima za to. U protivnom može doći do smanjenja funkcionalnosti.

Pažnja: Nije prikladno za ekstremne sportove kao primjerice BMX ili Downhill (spustovi na terenu s više od 60 km/h)! Nije prikladno za pripremu na motociklima i motornim vozilima!

Ne koristite svoj pametni telefon tijekom vožnje i nemojte dopustiti da vam tada uređaj odvrća pozornost.

Pažnja: Ne koristite bežičnu funkciju punjenja vašeg telefona ako se on nalazi u *VACUUM phone case*. - Opasnost od požara!

VACUUM phone case smije se koristiti samo uz kompatibilne pametne telefone navedene na pakiranju.

VACUUM handlebar base nije prikladan za strojeve za pranje i mikrovalove! Za čišćenje koristite isključivo čistu vodu.

Ne odlažite *VACUUM handlebar base* u zamrzivač!

Uvjerite se da se *VACUUM phone case* može potpuno navući na korištenji *VACUUM base* i da pritom nije zapriješćen.

Uvjerite se da ni u kojem trenutku ne možete nenamjerno udariti koljenom ili drugim dijelovima tijela u *VACUUM phone case* budući da se u protivnom *VACUUM phone case* može odvojiti od *VACUUM handlebar base*. Postoji opasnost od ozljede.

Prije svakog korištenja uvjerite se da su *VACUUM phone case* i korišteni *VACUUM base* ispravno povezani, bez ogrebotina i bez prljavština! Ako se pojave bilo kakvi nedostaci, odmah prestanite upotrebljavati proizvod i obratite se svojem specijaliziranom trgovcu!

ТЕHНИЧКИ ПОДАЦИ

Материјали: TPU, PC, полиетиленова влакна, неодим
Прoизведено у Кини

МОНТАЖА

Утакните паметни телефон у *VACUUM phone case*. Обавезно изbjегавajte савијање *VACUUM phone case* будући да у противном магнет може покунти и функционалност nije зајамчена.

КОРИШТЕНЈЕ

Прије почетка војње упознајте се с руковањем sustавом за руčku *VACUUM* и провjerите његово безприсјекно функционирање. Увjerите се да је монтажа правилно проведена.

Како бисте повезали *VACUUM phone case* с *VACUUM base*, доведите га до *VACUUM base* (Sl. C). Нека се *VACUUM phone case* углади на *VACUUM base*. Чут ćete „škljoc” čим се *VACUUM phone case* i *VACUUM base* dodirnu.

Za otpuštanje *VACUUM phone case* s *VACUUM base* pritisnite upravljačku polugu na *VACUUM base* prema dolje (Sl. D). Dok je upravljačka poluga pritisnuta, izvadiite *VACUUM phone case* prema gore i nakon toga pustite upravljačku polugu da ponovo škljocne u početni položaj.

Ako je *VACUUM phone case* ili korišteni *VACUUM base* zaprljan, odmah ga očistite čistom vodom.

Izbjegavajte izravno sunčevo zračenje budući da to može dovesti do pregrijavanja uređaja.

Ako želite bežično napuniti pametni telefon, obavezno najprije uklonite *VACUUM phone case* budući da u protivnom može doći do pregrijavanja uređaja ili do požara.

НАМЈЕНСКА УПОРАБА

VACUUM phone case je predviđen za korištenje uz *VACUUM base* i smije se upotrebljavati samo uz kompatibilni pametni telefon naveden na pakiranju.

Svaka uporaba koja odstupa od namjenske smatra se nenamjenskom i zabranjena je jer u protivnom može doći do pogresnog funkcioniranja, oštećenja ili ozljeda.

ОДGOVОРНОСТ

Produzeli smo sve kaеko би upute за uporabu биле тоčne, потpуне i нај-preciznije što је могуће. Nije moguće potpuno isključiti odstupanja па не možemo преузети одговорност за грешке u упутима за uporabu које су стављене на raspolaganje.

Ne преузимамо одговорност за штету која настаје због непридржавања uputa за uporabu.

Aко се *VACUUM phone case* неnamjensки upotrebljava, нестручно upotrebljava или влaстурочно поправља, не možemo преузети одговорност за eventualну штету.

IMPRESUM

За овај проиzвод пријављени су патенти:
CN110719998, DE102017125846

Za detaljnije informacije posjetite našu internetsku stranicu:
www.fidlock-bike.com.

FIDLOCK GmbH, Kirchhorster Straße 39, 30659 Hannover, Njemačka, AG Hannover, HRB 204281, e-pošta: info@fidlock-bike.com