


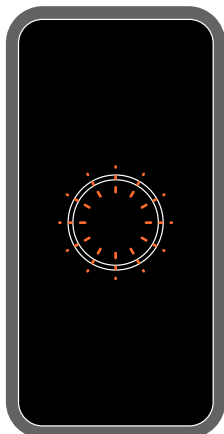
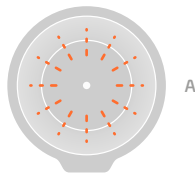


www.fidlock-bike.com/manuals/vacuum-phoncase



**FIDLOCK®**

**VACUUM**  
phone case



## PL

Przed montażem i pierwszym użyciem prosimy o uważne przeczytanie niniejszej instrukcji użytkowania oraz o jej zachowanie!

### WSKAZÓWKI BEZPIECZEŃSTWA

VACUUM jest systemem mocującym, w którym base (rys.A) i case (rys.B) są przytrzymywane magnesami i zabezpieczone są przysawką, pod którą powstaje podciśnienie, gdy na case działała wysoka siła.

VACUUM phone case oraz VACUUM base należy używać wyłącznie w połączeniu z przewidzianymi do tego oryginalnymi produktami VACUUM. W przeciwnym razie może mieć to negatywny wpływ na prawidłowe działanie.

**Uwaga: Nie nadaje się do sportów ekstremalnych, takich jak BMX czy downhill (zjazdy w terenie powyżej 60 km/h)! Nie nadaje się do stosowania w motocyklach i pojazdach mechanicznych!**

Nie używaj smartfona podczas jazdy i nie pozwól, aby urządzenie rozpraszalo Twoją uwagę.

**Uwaga: Nie używaj funkcji ładowania bezprzewodowego telefonu, gdy znajdujesz się on w VACUUM phone case - Niebezpieczeństwo pożaru!** VACUUM phone case można używać tylko ze zgodnymi smartfonami, wymienionymi na opakowaniu.

VACUUM phone case nie nadaje się do mycia w zmywarce ani do stosowania w kuchenkach mikrofalowych! Do czyszczenia należy używać wyłącznie czystej wody.

Nie wkładaj VACUUM phone case do zamrażarki! Upewnij się, że VACUUM phone case może być całkowicie przyციagany przez VACUUM base i nie jest przy tym ograniczany.

Upewnij się, że w żadnym momencie nie będzie możliwe uderzenie się kolanem lub innymi częściami ciała o VACUUM phone case, ponieważ wtedy VACUUM phone case może odcepić się od VACUUM base. Występuje niebezpieczeństwo obrażeń.

Przed użyciem sprawdź, czy VACUUM phone case oraz używana VACUUM base są prawidłowo połączone, pozbawione zadrapań i zanieczyszczeń!

W przypadku jakichkolwiek wad natychmiast zaprzestań korzystania z produktu i skontaktuj się ze sprzedawcą!

### DANE TECHNICZNE

Materiały: TPU, PC, włókna polietylenowe, neodym  
Wyprodukowano w Chinach

### MONTAŻ

Włóż smartfon do VACUUM phone case.

Bezwzględnie unikaj zginania VACUUM phone case, gdyż może to spowodować złamanie magnesu i nie będzie już zapewniona odpowiednia funkcjonalność produktu.

### ZATOSOWANIE

Przed rozpoczęciem jazdy zapoznaj się z obsługą systemu mocowania VACUUM i sprawdź, czy działa prawidłowo. Upewnij się, że montaż został wykonany prawidłowo.

Aby połączyć VACUUM phone case z VACUUM base, przysuń go do VACUUM base (rys. C). Pozwól, by VACUUM phone case zatrzasnął się na VACUUM base. Dźwięk „zatrzaśnięcia” usłyszysz, gdy tylko VACUUM phone case i VACUUM base się ze sobą zetkną.

W celu odłączenia VACUUM phone case od jego VACUUM base nacisnij najpierw dźwignię obsługową na VACUUM base w dół (rys. D). Przy wciśniętej dźwigni obsługowej wyjmij VACUUM phone case do góry, a następnie pozwól na zatrzaśnięcie się dźwigni obsługowej z powrotem w pozycji wyjściowej.

Jeśli VACUUM phone case lub używana podstawa VACUUM base ulegną zabrudzeniu, umyj je niezwłocznie czystą wodą. Unikaj bezpośredniego światła słonecznego, ponieważ może to spowodować przegrzanie urządzenia.

Jeśli chcesz bezprzewodowo naładować smartfon, koniecznie najpierw zdejmij VACUUM phone case, w przeciwnym razie urządzenie może się przegrzać lub zapalić.

### UŻYTKOWANIE ZGODNE Z PRZEZNACZENIEM

VACUUM phone case jest przeznaczony do stosowania wraz z VACUUM base i może być używany tylko w połączeniu ze zgodnym smartfonem, wskazanym na opakowaniu.

Każde użycie niezgodne z przeznaczeniem uznaje się za niewłaściwe i jest zabronione, ponieważ może prowadzić do wadliwego działania, uszkodzenia produktu lub obrażeń ciała.

### ODPOWIEDZIALNOŚĆ

Določilišmy vselkih starań, aby instrukcja użytkowania była poprawna, kompletna i jak najbardziej precyzyjna. Nie można jednak całkowicie wykluczyć nieścisłości, dlatego nie możemy ponosić odpowiedzialności za błędy w dostarczonej instrukcji użytkowania.

Nie ponosimy odpowiedzialności za szkody spowodowane nieprzetarganiem instrukcji użytkowania.

Nie ponosimy odpowiedzialności za jakiegokolwiek szkodę, spowodowaną niewłaściwym użyciem VACUUM phone case, użyciem go do innych celów, lub wykonaniem samowolnej naprawy przez użytkownika.

### STOPKA REDAKCYJNA

Dla tego produktu zostały zarejestrowane patenty:  
CN110719998, DE102017125846

Aby uzyskać więcej informacji odwiedź naszą stronę internetową:  
www.fidlock-bike.com.

FIDLOCK GmbH, Kirchhorster Straße 39, 30659 Hannover, Niemcy,  
spółka zarejestrowana w Rejestrze Handlowym, prowadzonym przez Sąd Rejonowy w Hanowerze pod numerem HRB 204281,  
e-mail: info@fidlock-bike.com

## CZ

Przed montażem a prvním použitím si pečlivě přečtěte tento návod k použití a uschovejte jej!

### BEZPEČNOSTNÍ POKYNY

VACUUM je přídržný systém, při kterém jsou base (obr. A) a case (obr. B) přidržovány spolu magnety a zajištěny přísavkou, na které se vytvoří podtlak, jakmile na case působí vysoké síly. VACUUM phone case a VACUUM base se smí používat výhradně ve spojení s k tomu určenými originálními výrobky VACUUM. Jinak může dojít k omezení funkce.

**Pozor: Není vhodné pro extrémní sporty, jako je například BMX nebo sjezd (terénní sjezd nad 60 km/h)! Není vhodné pro použití na motocyklech a motorových vozidlech!**

Nepoužívejte svůj smartphone během jízdy a nenechte se během ní zařízením rozptylit.

**Pozor: Nepoužívejte funkci bezdrátového nabíjení svého telefonu, pokud se nachází ve VACUUM phone case. - Nebezpečí vznícení!**

VACUUM phone case se smí použít pouze s kompatibilními smartphony uvedenými na obalu.

VACUUM phone case není vhodná pro mytí v myčce nádobí a pro mikrovlnné trouby! K čištění používejte pouze čistou vodu.

Nedávejte VACUUM phone case do mrazničky! Ujistěte se, zda VACUUM phone case může být použito VACUUM base zcela přitlačeno a není přitom omezeno.

Ujistěte se, že nemůžete kolennem nebo jinou částí těla neúmyslně narazit do VACUUM phone case, protože by se jinak VACUUM phone case mohlo uvolnit z VACUUM base. Hrozi nebezpečí poranění.

Prřed každým použitím zkontrolujte, zda jsou VACUUM phone case a použítá VACUUM base správně spojeny, zda jsou bez poškození a nečistoty!

Pokud se vyskytnou jakékoli vady, přerušete okamžitě používání a kontaktujte svého odborného prodejce!

### TECHNICKÉ ÚDAJE

Materiál: TPU, PC, polyethylenové vlákno, neodym  
Vyrobeno v Číně

### MONTÁŽ

Zastrčte smartphone do VACUUM phone case.

Zabraňte bezpodmínečné ohnutí VACUUM phone case, protože jinak by se magnet mohl zlomit a funkčnost již není dána.

### POUŽITÍ

Před jízdou se seznámte s manipulací s přídržným systémem VACUUM a zkontrolujte jeho správnou funkci. Ujistěte se, že montáž byla provedena správně.

K navázání spojení VACUUM phone case s VACUUM base její nasměrujte k VACUUM base (obr. C). Nechte VACUUM phone case zaklapnout do VACUUM base. Uslyšíte „zvuk zaklapnutí“, jakmile se VACUUM phone case a VACUUM base dotknou.

K uvolnění VACUUM phone case z VACUUM base stlačte ovládací páčku na VACUUM base směrem dolů (obr. D). Při stlačení ovládací páčky vyjměte VACUUM phone case nahoru a poté nechte ovládací páčku zaklapnout zpět do výchozí polohy.

Pokud jsou VACUUM phone case nebo použítá VACUUM base znečištěné, okamžitě je umyjte čistou vodou. Chraňte před přímým slunečním zářením, protože by mohlo dojít k přehřátí zařízení.

Chcete-li smartphone nabít bezdrátově, odstraňte bezpodmínečně nejprve VACUUM phone case, protože jinak by se zařízení mohlo přehřát nebo vznítit.

### POUŽITÍ K URČENÉMU ÚČELU

VACUUM phone case je určeno pro použití s VACUUM base a smí se používat pouze ve spojení s kompatibilním smartphonem uvedeným na obalu.

Jakékoli použití, které se liší od zamýšleného použití, je považováno za nesprávné použití a je zakázáno, protože by jinak mohlo vést k poruchám, poškození nebo zranění.

### RUČENÍ

Věnovali jsme maximální úsilí tomu, aby byl návod k použití správný, úplný a co nejpřesnější. Netze zcela vyloučit případné odchylky, takže za případné chyby v návodu k použití, jež máte k dispozici, nepřebíráme odpovědnost.

Za škody vzniklé v důsledku nedodržení návodu k použití nepřebíráme žádnou odpovědnost.

Pokud VACUUM phone case je používáno k jinému účelu, je používáno nesprávně nebo svědomitě opravováno, nemůžeme převzít odpovědnost za případné škody.

### IMPRESUM

Na tento výrobek byly přihlášeny patenty:  
CN110719998, DE102017125846

Další informace naleznete na našich webových stránkách:  
www.fidlock-bike.com.

FIDLOCK GmbH, Kirchhorster Straße 39, 30659 Hannover, Německo, AG Hannover, HRB 204281,  
e-mail: info@fidlock-bike.com

